La recette de la salade de fruits

Les ingrédients

					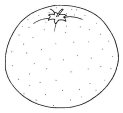
2 bananes	1 grappe de raisin	2 pommes	2 poires	1 sachet de sucre vanillé	1 orange

La réalisation

1

1. Laver et éplucher les différents fruits.

2

2. Découper les fruits épluchés en petits morceaux. et les mettre dans un saladier.

3

3. Presser une orange et ajouter le jus au mélange.

4 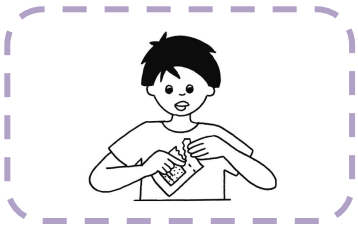

4. Ajouter un sachet de sucre vanillé.

5

5. Bien mélanger la salade de fruits.

6 

6. Placer le saladier au réfrigérateur pendant 2 heures avant de déguster.

La recette de la salade de fruits



La recette de la salade de fruits

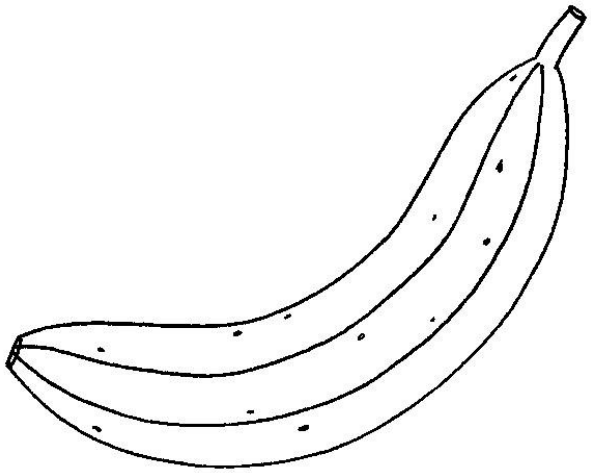









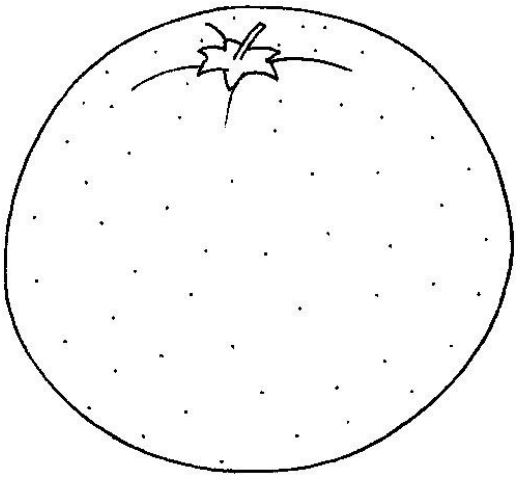

BANANE

banane

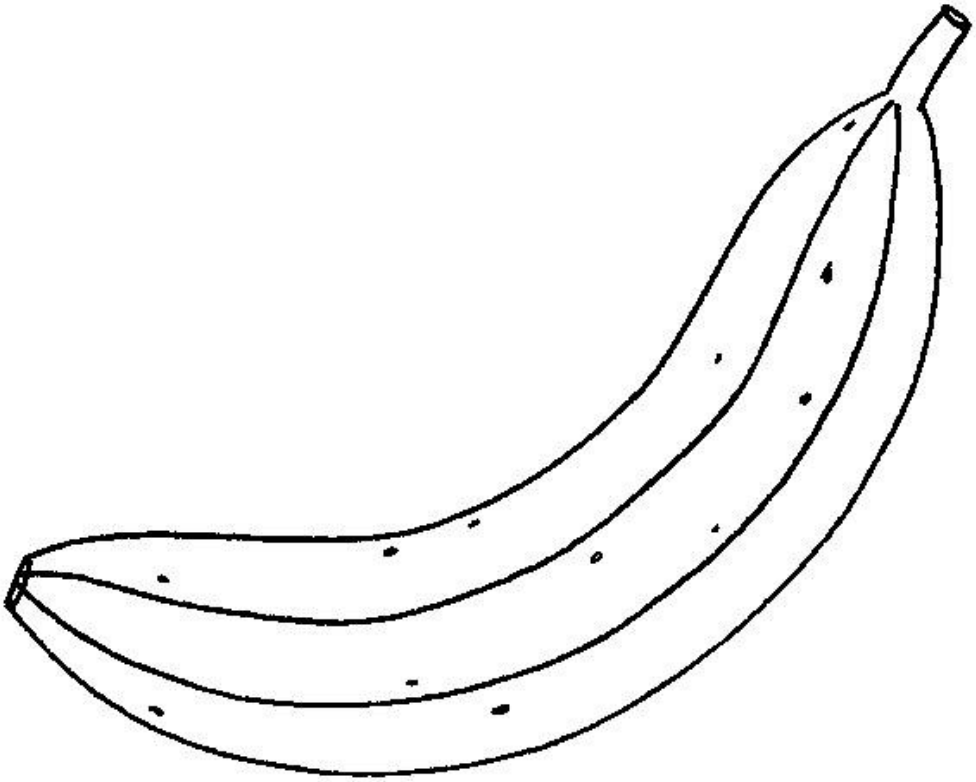

RAISIN

raisin



POMME

pomme



POIRE

poire



SUCRE

sucre



ORANGE

orange

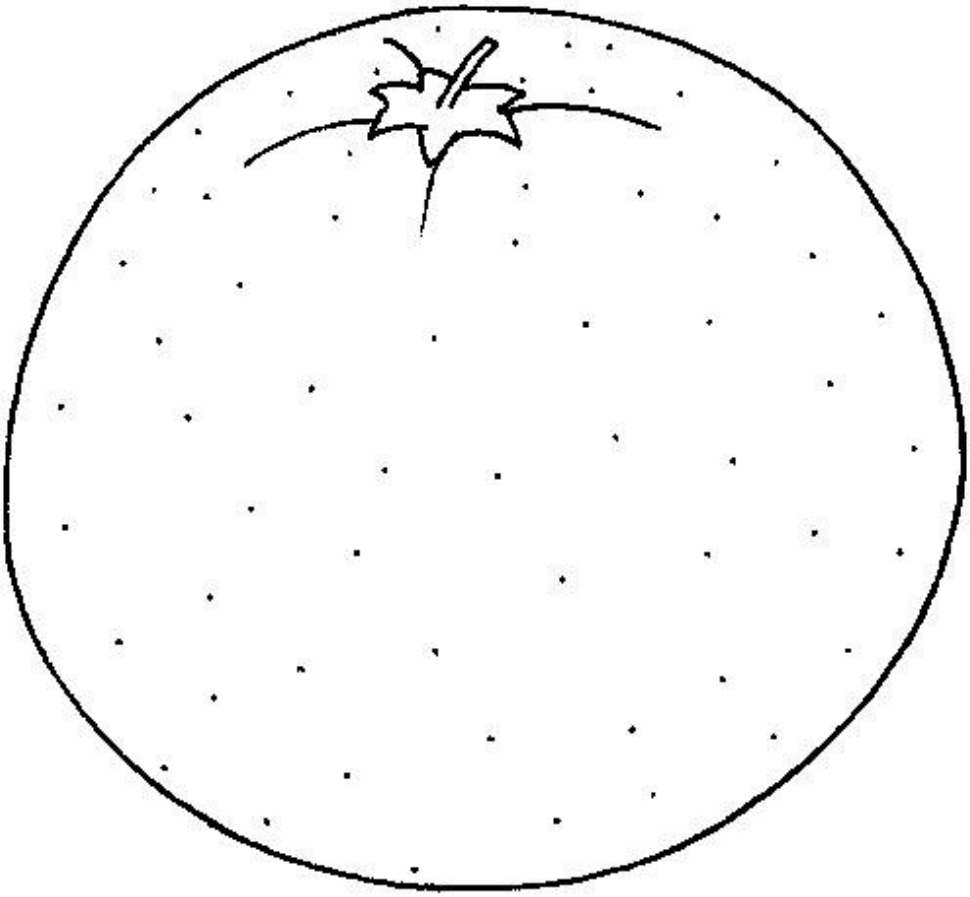

EPLUCHER

éplucher

COUPER

couper

PRESSER

presser

AJOUTER

ajouter

MELANGER

mélanger

REFROIDIR

refroidir



La recette de la salade de fruits

Colle les ingrédients de la recette de la salade de fruits

BANANES	RAISIN	POMMES	POIRES	SUCRE	ORANGE
2	1 grappe	2	2	1 sachet	1

Colle les étapes de la recette de la salade de fruits

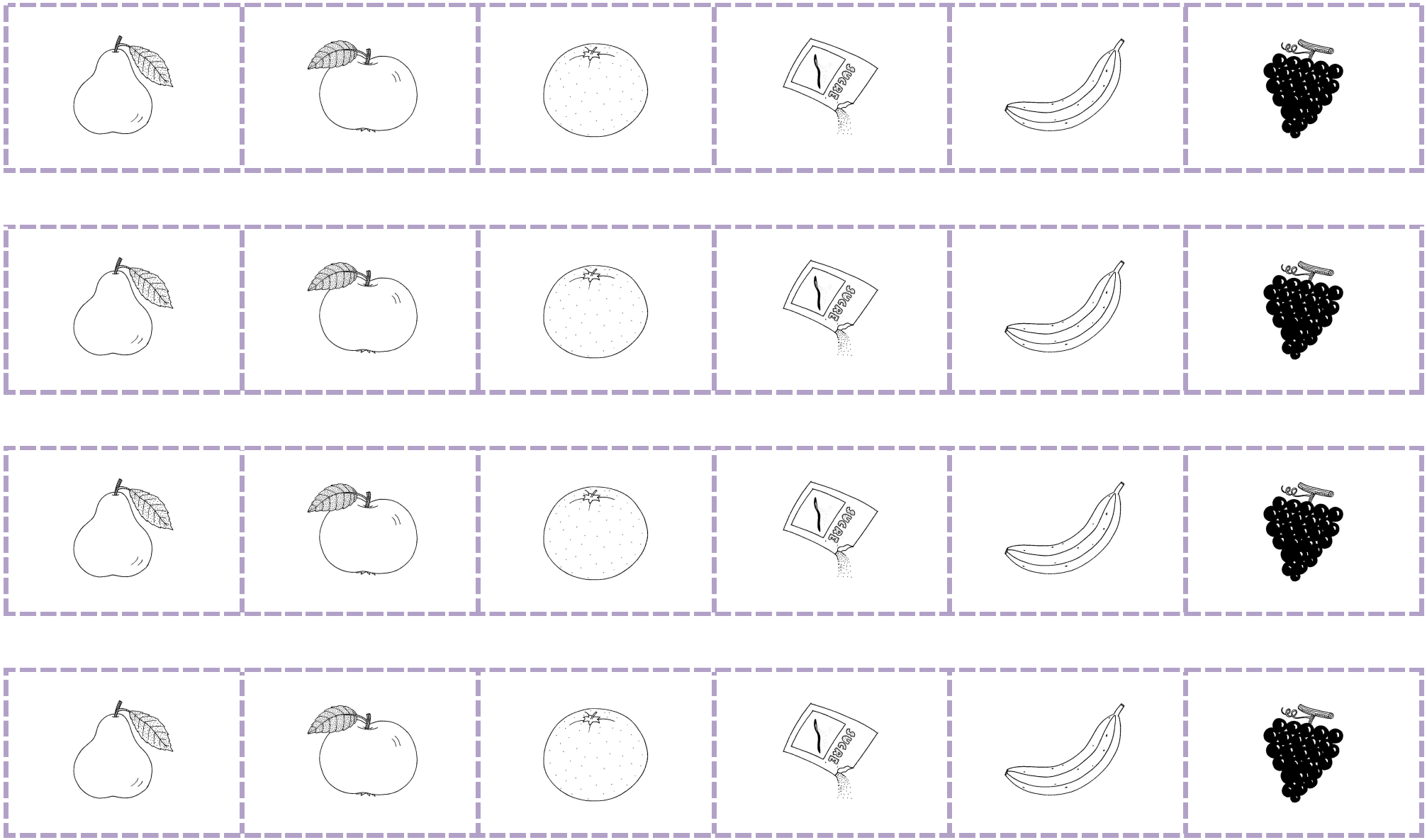
SUCRE
SUCRE
SUCRE
SUCRE



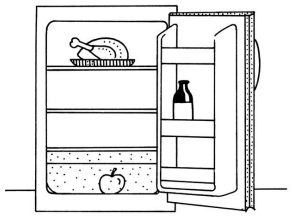

La recette de la salade de fruits

Les ingrédients

2 bananes	1 grappe de raisin	2 pommes	2 poires	1 sachet de sucre vanillé	1 orange

La réalisation

1

1. Laver et éplucher les différents fruits.

2

2. Découper les fruits épluchés en petits morceaux. et les mettre dans un saladier.

3

3. Presser une orange et ajouter le jus au mélange.

4

4. Ajouter un sachet de sucre vanillé.

5

5. Bien mélanger la salade de fruits.

6

6. Placer le saladier au réfrigérateur pendant 2 heures avant de déguster.



La recette de la salade de fruits

Les ingrédients

					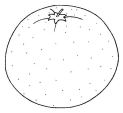

La réalisation

1

2

3

4 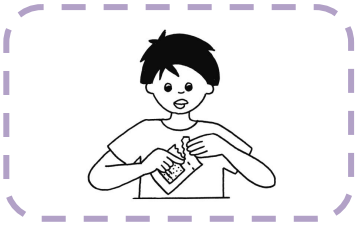

5

6 

2 bananes	1 grappe de raisin	2 pommes	2 poires	1 sachet de sucre vanillé	1 orange
2 bananes	1 grappe de raisin	2 pommes	2 poires	1 sachet de sucre vanillé	1 orange

Laver et éplucher les différents fruits.	Laver et éplucher les différents fruits.
Ajouter un sachet de sucre vanillé.	Ajouter un sachet de sucre vanillé.
Bien mélanger la salade de fruits.	Bien mélanger la salade de fruits.
Découper les fruits épluchés en petits morceaux. et les mettre dans un saladier.	Découper les fruits épluchés en petits morceaux. et les mettre dans un saladier.
Placer le saladier au réfrigérateur pendant 2 heures avant de déguster.	Placer le saladier au réfrigérateur pendant 2 heures avant de déguster.
Presser une orange et ajouter le jus au mélange.	Presser une orange et ajouter le jus au mélange.

La recette de la salade de fruits

Les ingrédients

					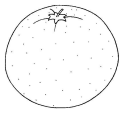
2 bananes	1 grappe de raisin	2 pommes	2 poires	1 sachet de sucre vanillé	1 orange

La réalisation

1

1. _____ et _____ les différents fruits.

2

2. _____ les fruits épluchés en petits _____ et les mettre dans un saladier.

3

3. _____ une orange et ajouter le jus au mélange.

4 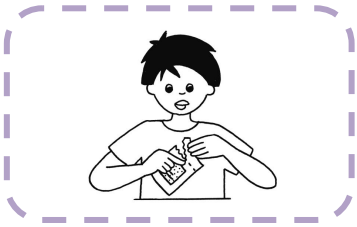

4. _____ un sachet de sucre vanillé.

5

5. Bien _____ la salade de fruits.

6 

6. Placer le saladier au _____ pendant 2 _____ avant de _____.

La recette de la salade de fruits

Les ingrédients

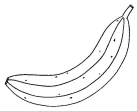					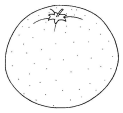
2 bananes	1 grappe de raisin	2 pommes	2 poires	1 sachet de sucre vanillé	1 orange

La réalisation

1

1. _____

_____

2

2. _____

_____

3

3. _____

_____

4 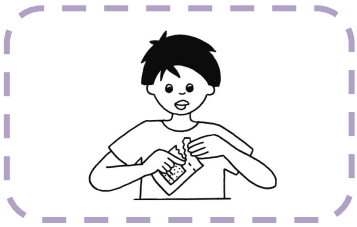

4. _____

_____

5

5. _____

_____

6 

6. _____

_____